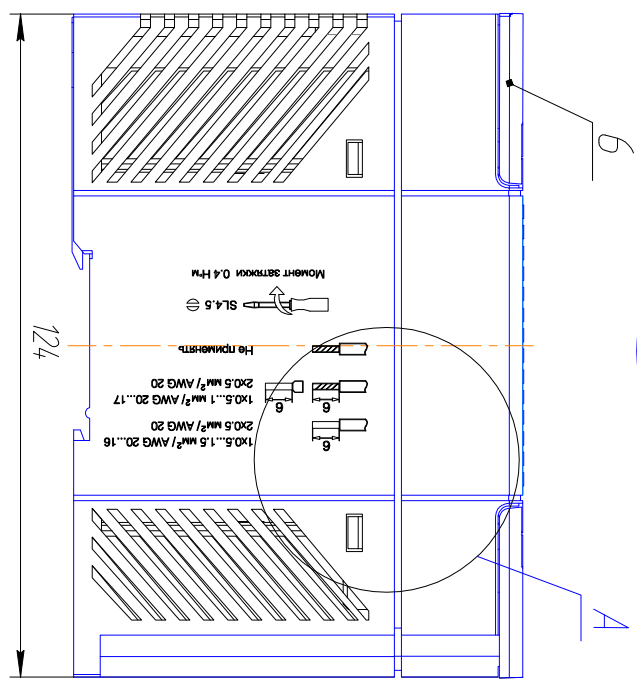
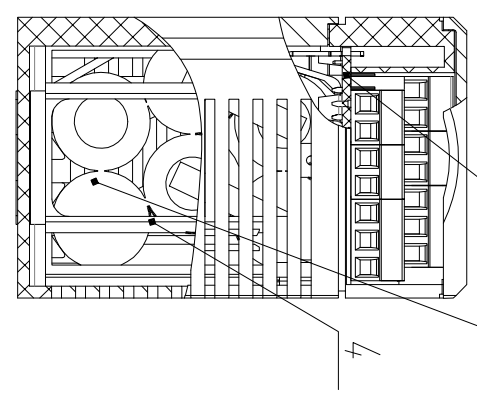
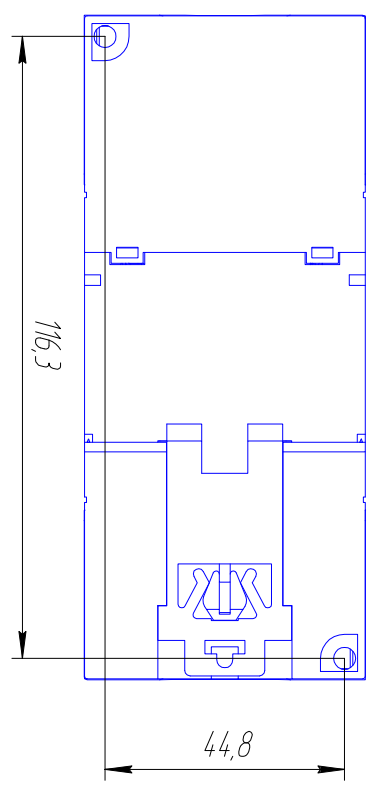
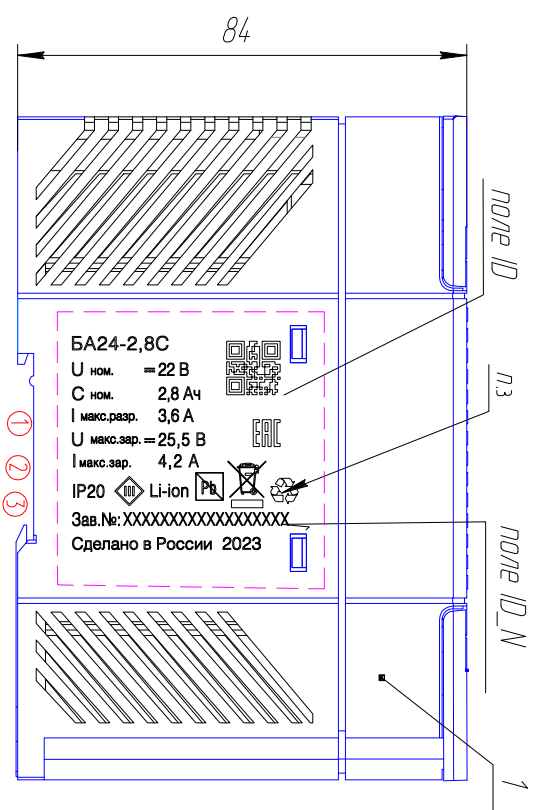
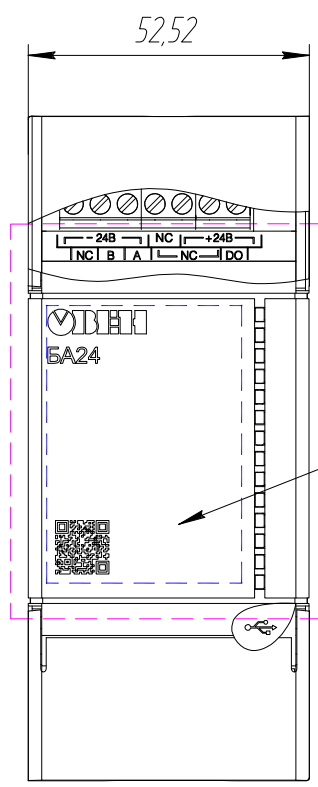


КУВФ.4.36111.005СБ



1. Все размеры для справок.
2. Нанести на термодатчик с платы поз.2 термодатстлу по 5 и установить между поз.3 и поз.4.
3. Маркировку выгнать из № с помощью комплекта лазерной маркировки Турдоноркер согласно инструкции КУВФ.4.36111.0054.ИИ используя приспособление КУВФ.П.905 с абразивным заточенцем из № переменных полей Ю и Ю.Н. Ширина надписей неогранич.
4. Выгнать маркировку пачки пачкой до установки крышек поз.6 КУВФ.731914.202297.

3	КУВФ.002-23	Ивченко	2022	КУВФ.4.36111.005СБ BA24 Сборочный чертеж	Лист	Масса	Масштаб
2	КУВФ.085-22	Ивченко	2022		Лист		1:1
1	КУВФ.083-22	Ивченко	2022		Лист		
Дроб.	Ивченко	Дроб.	КВЗ		Лист		
7 комп.	Лобод						
Н.контр.							
Удб.							